



AUSILIARI



TESSILE

IT



# DOUBLE SIDE EFFECT & LASER SYSTEM



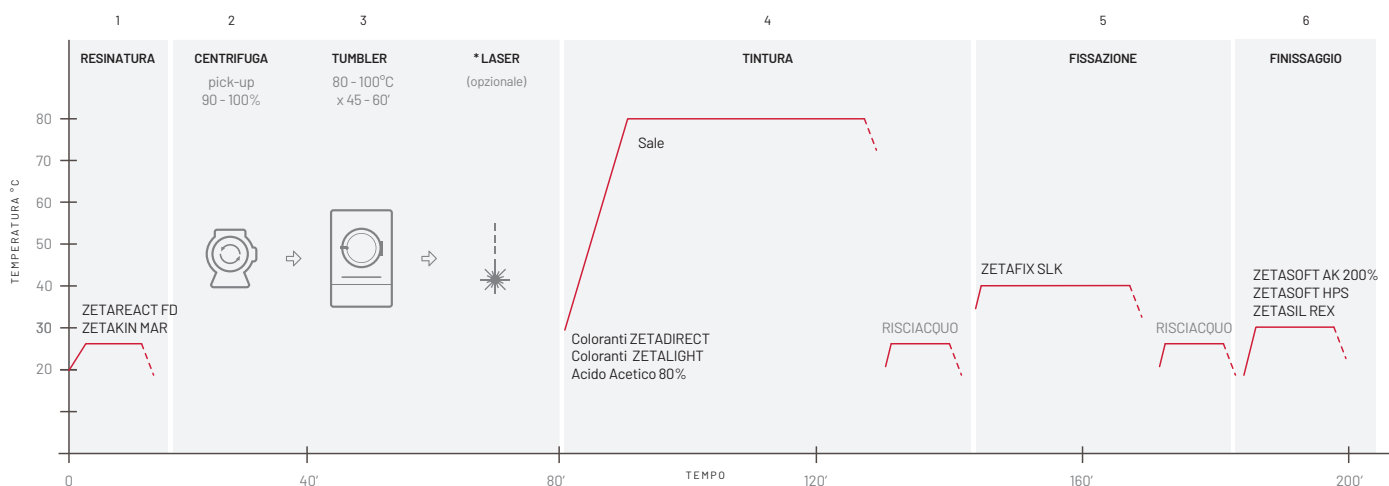
[zaitex.com](http://zaitex.com)

## PROCESSO DI TINTURA IN DETTAGLIO

Al fine di ottenere una tintura bicolore in un solo bagno di tintura utilizzando coloranti acidi premetallizzati o diretti, ZAITEX ha sviluppato il processo **Double Side Effect & Laser System** che consente di ottenere un effetto double face alla moda su capo.

Il processo consente anche l'uso di sistemi laser per ottenere ulteriori effetti originali su capo.

**ZETAREACT FD**, la speciale resina che conferisce al capo un sorprendente effetto double face, può essere applicata con sistemi di spray automatici o impregnazione.



	TRATTAMENTO	CONDIZIONI	PRODOTTI ZAITEX	DESCRIZIONE
1	RESINATURA	25 - 30°C 10'	ZETAREACT FD + ZETAKIN MAR	Ausiliare per effetti di tintura Bicolor in capo, combinando coloranti diretti con premetallizzati.  R.B. = 1/8 - 1/10. Impregnazione a temperatura ambiente, per 5/10 minuti.
2	CENTRIFUGA	80° - 100°C ~ 45'	-	At the end of the hydroextraction the material should present a pick-up of 90-100%.
3	TUMBLER			Successivamente asciugare in tumbler a 80-100°C x 45-60'.
4	LASER (opz.)			
5	TINTURA	80°C 30'	Coloranti ZETADIRECT ZETANIL OR ZETAWET KGN Sale	Introdurre il colorante e l'acido a freddo. Scaldare ad 80°C e dopo 5' introdurre il sale e mantenere per 30'. Scaricare e sciacquare abbondantemente finché l'acqua di lavaggio sarà incolore.
6	FISSAZIONE	40°C 20'	ZETAFIX SLK	Per migliorare le solidità ad umido e quelle allo sfregamento, è consigliato effettuare un trattamento di fissazione.  Prima dello Step 6, un trattamento stone-wash dona al capo un maggiore effetto.
7	FINISSAGGIO	30 - 40°C 10'	ZETASOFT AK 200% ZETASOFT HPS ZETASIL REX	Selezione di ammorbidenti cationici, microemulsioni silconiche e idrofile per ottenere le mani più richieste dal mercato.



















## EFFETTO FADE O BI-COLORE

È possibile caratterizzare l'aspetto finale del capo con un marcato effetto fade alla moda o una tintura bicolore applicando i coloranti ZETALIGHT insieme allo ZETAREACT FD.

Questo processo consente di ottenere un finissaggio speciale su capo e elevati valori di solidità.

GIALLO ZETALIGHT S2G	0,4		MARINO ZETALIGHT SB	0,4	
ARANCIO ZETALIGHT R	0,4		NERO ZETALIGHT GL	0,4	
ROSSO ZETALIGHT R	0,4		NERO ZETALIGHT B	0,4	
RUBINO ZETALIGHT S-2R	0,4		GIALLO ZETALIGHT S2G	0,05	
			OLIVA ZETALIGHT G	0,3	
			NERO ZETALIGHT GL	0,05	
ZETALIGHT BROWN S-GR	0,4		GIALLO ZETALIGHT S2G	0,05	
			NERO ZETALIGHT SB	0,3	
			NERO ZETALIGHT GL	0,05	
OLIVA ZETALIGHT G	0,4		GIALLO ZETALIGHT S2G	0,03	
			ROSSO ZETALIGHT R	0,35	
			NERO ZETALIGHT GL	0,02	



# DOUBLE SIDE EFFECT & LASER SYSTEM

2019-V3



[zaitexfashion.com](http://zaitexfashion.com)

Social: **in f** #zaitex

**@** #zaitexfashion

---

## ZAITEX S.p.A HQ

Via Artigianato 15  
36031 Dueville (VI)  
t. +39 0444 360 488  
f. +39 0444 360 383  
[info@zaitex.com](mailto:info@zaitex.com)

## Other branches

**VICENZA**  
Via Spinino 6  
36050 Montorso (VI)  
t. +39 0444 360488  
f. +39 0444 360383

## COMO

Via Monte Bianco 24  
22079 Villa Guardia (CO)  
t. +39 031483133  
f. +39 0444 360383

## FIRENZE

Via Campania 12  
50054 Fucecchio (FI)  
t. +39 0571 31178  
f. +39 0571 385195

---

Warnings: the information and recommendations presented here were written with the utmost care, but they can't be extended to cover every possible case. They have to be intended as non-binding guidelines and must be adapted to the process condition. The product - whether used singly or in combination with other substances - should undergo lab tests prior to bulk production. Our Company can not be held responsible for any negative results. The Customers take on full responsibility regardless of the result they are going to get.